



COMMUNIQUÉ DE PRESSE

INDICATEURS TRIMESTRIELS AU 30 JUIN 2023

Au terme du deuxième trimestre de l'exercice 2023, WAFASALAF enregistre une évolution considérable de ses indicateurs grâce au développement soutenu et continu des activités portées, réalisant à cet égard une production nette de 3 316 MMAD, en hausse de 19,15% et un encours porté de 16 349 MMAD, en évolution de 4,50% par rapport à fin 2022.

Cette performance confirme la pertinence du positionnement de WAFASALAF et la solidité de son modèle financier et économique.

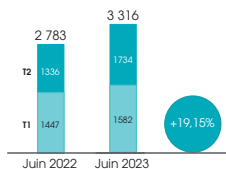
3 316
MMAD

PRODUCTION NETTE

La distribution de crédit durant le 2^{ème} trimestre est en évolution de 29,79% par rapport à la même période de l'année précédente.

Cette progression s'explique par la performance de l'activité commerciale, principalement sur les segments des financements automobiles et prêts personnels.

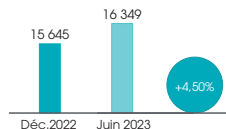
À fin juin 2023, La production globale inscrit une hausse représentative de 19,15% s'établissant ainsi à 3 316 millions de dirhams.



16 349
MMAD

ENCOURS PORTÉ BRUT

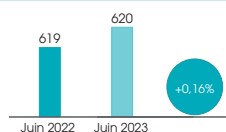
L'encours brut a atteint 16 349 millions de dirhams à fin juin 2023, soit une évolution de 4,50% par rapport à fin 2022 grâce au développement commercial porté principalement par les prêts personnels.



620
MMAD

PRODUIT NET BANCAIRE

Le produit net bancaire ressort à 620 millions de dirhams en évolution stable de 0,16% comparativement à fin juin 2022.



10 531
MMAD

DETTES ENVERS LES ÉTABLISSEMENTS DE CRÉDIT ET ASSIMILÉS & TITRES DE CRÉANCES ÉMIS

Les dettes ont connu une évolution de 12,78% à fin juin 2023 en s'établissant à 5 569 millions de dirhams.

Les titres de créances émis ont enregistré un recul de 5,77%, enregistrant 4 962 millions de dirhams à fin juin 2023.

