

# COMMUNIQUÉ DE PRESSE

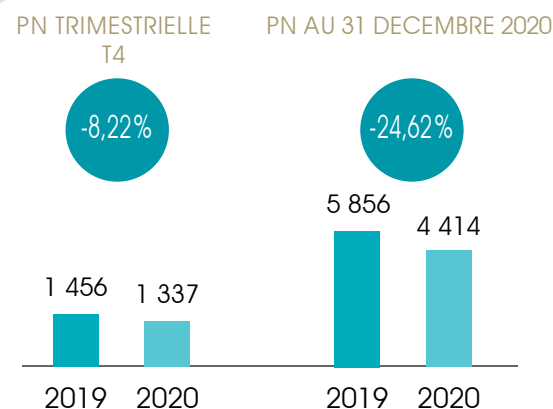
## RELATIF AU RAPPORT FINANCIER ANNUEL 2020

Dans un contexte de pandémie mondiale COVID-19, la production nette a enregistré une contre-performance essentiellement due à une décroissance enregistrée sur les prêts personnels et automobiles. Toutefois, l'encours brut a marqué une évolution significative grâce à l'effet de la dynamique commerciale.

4 414  
MMAD

### PRODUCTION NETTE

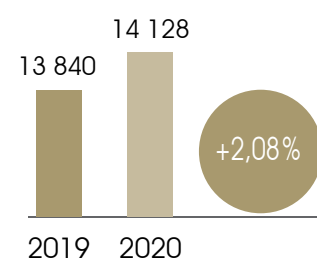
La production globale réalisée à fin décembre 2020 ressort à 4 414 millions de dirhams, soit une baisse de 24.62% par rapport à la même période de l'exercice 2019, impacté fortement par le ralentissement économique dû aux effets de la crise sanitaire actuelle.



14 128  
MMAD

### ENCOURS PORTÉ BRUT

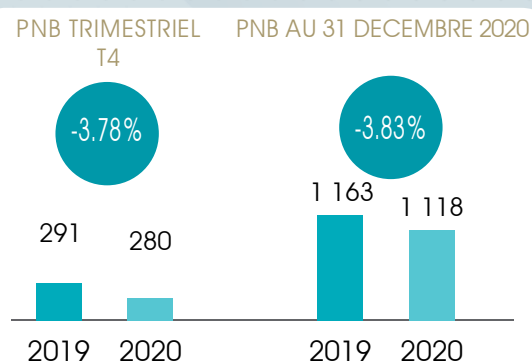
L'encours brut a atteint 14,1 milliards de dirhams à fin décembre 2020, soit une évolution de 2.08 % par rapport à la même période précédente grâce à la stabilisation du développement commercial porté principalement par les prêts personnels.



1 118  
MMAD

### PRODUIT NET BANCAIRE

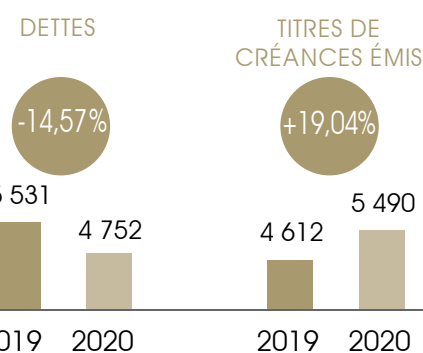
Le produit net bancaire s'inscrit à 1 118 MDH en recul de 3.83% comparativement à fin décembre 2019.



10 215  
MMAD

### DETTES ENVERS LES ÉTABLISSEMENTS DE CRÉDIT ET ASSIMILÉS & TITRES DE CRÉANCE ÉMIS

Les dettes ont connu une baisse de 14.57% à fin décembre 2020 en s'établissant à 4.7 Milliards de dirhams. Les titres de créances émis ont enregistré une évolution représentative de 19.04%, enregistrant 5.5 milliards de dirhams à fin décembre 2020.



# BILAN ET COMPTE DE PRODUITS ET CHARGES SOCIAUX AU 31 DÉCEMBRE 2020

(en milliers MAD)

BILAN AU 31/12/2020		
ACTIF	31/12/2020	31/12/2019
<b>Valeurs en caisse, Banques centrales, Trésor public, Service des chèques postaux</b>	<b>1 762</b>	<b>1 813</b>
<b>Créances sur les établissements de crédit et assimilés</b>	<b>522 425</b>	<b>356 492</b>
. A vue	508 006	330 501
. A terme	14 419	25 991
<b>Créances sur la clientèle</b>	<b>9 812 180</b>	<b>9 734 095</b>
. Crédits de trésorerie et à la consommation	9 187 561	9 396 396
. Crédits à l'équipement		
. Crédits immobiliers	1 406	1 695
. Autres crédits	623 213	336 005
<b>Créances acquises par affacturage</b>		
<b>Titres de transaction et de placement</b>		
. Bons du Trésor et valeurs assimilées		
. Autres titres de créance		
. Titres de propriété		
<b>Autres actifs</b>	<b>466 242</b>	<b>603 990</b>
<b>Titres d'investissement</b>	<b>12 500</b>	<b>12 500</b>
. Bons du Trésor et valeurs assimilées		
. Autres titres de créance	12 500	12 500
<b>Titres de participation, Participations dans les entreprises liées et emplois assimilés</b>	<b>451</b>	<b>451</b>
<b>Créances subordonnées</b>		
<b>Immobilisations données en crédit-bail et en location</b>	<b>5 830 999</b>	<b>6 318 135</b>
<b>Immobilisations incorporelles</b>	<b>194 459</b>	<b>189 118</b>
<b>Immobilisations corporelles</b>	<b>51 680</b>	<b>55 067</b>
<b>Total de l'Actif</b>	<b>16 892 698</b>	<b>17 271 662</b>

(en milliers MAD)

BILAN AU 31/12/2020		
PASSIF	31/12/2020	31/12/2019
<b>Banques centrales, Trésor public, Service des chèques postaux</b>		
<b>Dettes envers les établissements de crédit et assimilés</b>	<b>4 725 129</b>	<b>5 530 653</b>
. A vue	278 327	296 116
. A terme	4 446 801	5 234 537
<b>Dépôts de la clientèle</b>	<b>3 340 157</b>	<b>3 851 873</b>
. Comptes à vue créditeurs		
. Comptes d'épargne		
. Dépôts à terme		
. Autres comptes créditeurs	3 340 157	3 851 873
<b>Titres de créance émis</b>	<b>5 489 551</b>	<b>4 611 720</b>
. Titres de créance négociables	5 489 551	4 611 720
. Emprunts obligataires		
. Autres titres émis		
<b>Autres passifs</b>	<b>924 726</b>	<b>972 415</b>
<b>Provisions pour risques et charges</b>	<b>263 184</b>	<b>21 220</b>
<b>Provisions réglementées</b>		
<b>Subventions, fonds publics affectés et fonds spéciaux de garantie</b>		
<b>Dettes subordonnées</b>	<b>506 327</b>	<b>506 565</b>
<b>Ecart de réévaluation</b>		
<b>Primes liées au capital et réserves</b>	<b>1 317 612</b>	<b>1 317 612</b>
<b>Capital souscrit</b>	<b>113 180</b>	<b>113 180</b>
<b>moins capital non versé</b>		
<b>Report à nouveau (+/-)</b>	<b>346 425</b>	<b>9 170</b>
<b>Résultat net en instance d'affectation (+/-)</b>		
<b>Résultat net de l'exercice (+/-)</b>	<b>-133 592</b>	<b>337 255</b>
<b>Total du Passif</b>	<b>16 892 698</b>	<b>17 271 662</b>

(en milliers MAD)

COMPTE DE PRODUITS ET CHARGES DU 01/01/2020 AU 31/12/2020		
	31/12/2020	31/12/2019
<b>PRODUITS D'EXPLOITATION BANCAIRE</b>	<b>2 757 498</b>	<b>2 973 293</b>
Intérêts et produits assimilés des opérations avec les établissements de crédits	177	135
Intérêts et produits assimilés des opérations avec la clientèle	977 044	957 526
Intérêts et produits assimilés des titres de créance	6 506	
Produits des titres de propriété	43 941	43 941
Produits des immobilisations en crédit-bail et en location	1 391 476	1 558 212
Commissions sur prestations de service	330 302	403 044
Autres produits bancaires	8 052	10 435
<b>CHARGES D'EXPLOITATION BANCAIRE</b>	<b>1 639 199</b>	<b>1 810 493</b>
Intérêts et charges assimilés des opérations avec les établissements de crédits	180 762	210 957
Intérêts et charges assimilés des opérations avec la clientèle		
Intérêts et charges assimilés des titres de créance émis	168 315	143 830
Charges des immobilisations en crédit-bail et en location	1 274 357	1 436 811
Autres charges bancaires	15 765	18 895
<b>PRODUITS NET BANCAIRE</b>	<b>1 118 299</b>	<b>1 162 800</b>
<b>PRODUITS D'EXPLOITATION NON BANCAIRE</b>	<b>19 295</b>	<b>23 920</b>
<b>CHARGES D'EXPLOITATION NON BANCAIRE</b>		<b>1 024</b>
<b>CHARGES GENERALES D'EXPLOITATION</b>	<b>489 917</b>	<b>445 501</b>
Charges de personnel	212 256	180 288
Impôts et taxes	9 412	8 102
Charges externes	237 289	228 770
Autres charges d'exploitation	1	7
Dotations aux amortissements et aux provisions des immobilisations incorporelles et corporelles	30 960	28 335
<b>DOTATIONS AUX PROVISIONS ET PERTES SUR CREANCES IRRECUPERABLES</b>	<b>931 189</b>	<b>505 848</b>
Dotations aux provisions pour créances et engagements par signature en souffrance	587 056	356 020
Pertes sur créances irrécupérables	102 169	146 528
Autres dotations aux provisions	241 964	3 300
<b>REPRISES DE PROVISIONS ET RECUPERATIONS SUR CREANCES AMORTIES</b>	<b>210 867</b>	<b>304 290</b>
Reprises de provisions pour créances et engagements par signature en souffrance	194 368	280 054
Récupérations sur créances amorties	16 499	22 636
Autres reprises de provisions		1 600
<b>RESULTAT COURANT</b>	<b>-72 645</b>	<b>538 637</b>
PRODUITS NON COURANTS	0	1
CHARGES NON COURANTES	12 901	17 224
<b>RESULTAT NON COURANT</b>	<b>-12 901</b>	<b>-17 222</b>
<b>RESULTAT AVANT IMPOTS SUR LES RESULTATS</b>	<b>-85 546</b>	<b>521 415</b>
IMPOTS SUR LES RESULTATS	48 046	184 160
<b>RESULTAT NET DE L'EXERCICE</b>	<b>-133 592</b>	<b>337 255</b>

(en milliers MAD)

LES ENGAGEMENTS HORS BILAN AU 31/12/2020		
HORS BILAN	31/12/2020	31/12/2019
<b>Engagements donnés</b>	<b>298 883</b>	<b>307 412</b>
Engagements de financement donnés en faveur d'établissements de crédit et assimilés		
Engagements de financement donnés en faveur de la clientèle	298 883	307 412
Engagements de garantie d'ordre d'établissements de crédit et assimilés		
Engagements de garantie d'ordre de la clientèle		
Titres achetés à réméré		
Autres titres à livrer		
<b>Engagements reçus</b>	<b>1 798 000</b>	<b>1 348 000</b>
Engagements de financement reçus d'établissements de crédit et assimilés	1 798 000	1 348 000
Engagements de garantie reçus d'établissements de crédit et assimilés		
Engagements de garantie reçus de l'État et d'organismes de garantie divers		
Titres vendus à réméré		
Autres titres à recevoir		





# BILAN ET COMPTE DE PRODUITS ET CHARGES CONSOLIDÉS AU 31 DÉCEMBRE 2020

(en milliers MAD)

BILAN CONSOLIDÉ AU 31/12/2020		
ACTIF CONSOLIDÉ	31/12/2020	31/12/2019
<b>Valeurs en caisse, Banques centrales, Trésor public, Service des chèques postaux</b>	<b>1 764</b>	<b>1 819</b>
<b>Créances sur les établissements de crédit et assimilés</b>	<b>538 276</b>	<b>384 886</b>
. À vue	523 857	358 896
. À terme	14 419	25 991
<b>Créances sur la clientèle</b>	<b>9 812 180</b>	<b>9 734 095</b>
. Crédits de trésorerie et à la consommation	9 187 561	9 396 396
. Crédits à l'équipement		
. Crédits immobiliers	1 406	1 695
. Autres crédits	623 213	336 005
<b>Opérations de crédit-bail et de location</b>	<b>2 339 509</b>	<b>2 370 131</b>
<b>Créances acquises par affacturage</b>		
<b>Titres de transaction et de placement</b>	<b>29 402</b>	-
. Bons du Trésor et valeurs assimilées		
. Autres titres de créance		
. Titres de propriété	29 402	-
<b>Autres actifs</b>	<b>430 206</b>	<b>626 361</b>
<b>Titres d'investissement</b>	<b>12 500</b>	<b>12 500</b>
. Bons du Trésor et valeurs assimilées		
. Autres titres de créance	12 500	12 500
<b>Titres de participation et emplois assimilés</b>	<b>151</b>	<b>151</b>
<b>Titres mis en équivalence</b>		
. Entreprises à caractère financier		
. Autres entreprises		
<b>Créances subordonnées</b>		
<b>Immobilisations incorporelles</b>	<b>194 459</b>	<b>189 118</b>
<b>Immobilisations corporelles</b>	<b>51 680</b>	<b>55 067</b>
<b>Écarts d'acquisition</b>		
<b>Total de l'Actif CONSOLIDÉ</b>	<b>13 410 127</b>	<b>13 374 130</b>

(en milliers MAD)

COMPTE DE PRODUITS ET CHARGES CONSOLIDÉ DU 01/01/2020 AU 31/12/2020		
	31/12/2020	31/12/2019
<b>I. PRODUITS D'EXPLOITATION BANCAIRE</b>	<b>1 451 921</b>	<b>1 487 622</b>
. Intérêts et produits assimilés sur opérations avec les établissements de crédit	177	135
. Intérêts et produits assimilés sur opérations avec la clientèle	977 044	957 526
. Intérêts et produits assimilés sur titres de créance	6 506	8 144
. Produits sur titres de propriété	-	-
. Produits sur opérations de crédit-bail et de location	128 937	115 797
. Commissions sur prestations de service	330 302	403 044
. Autres produits bancaires	8 955	2 976
<b>II. CHARGES D'EXPLOITATION BANCAIRE</b>	<b>364 859</b>	<b>373 691</b>
. Intérêts et charges assimilées sur opérations avec les établissements de crédit	180 762	210 957
. Intérêts et charges assimilées sur opérations avec la clientèle		
. Intérêts et charges assimilées sur titres de créance émis	168 315	143 830
. Charges sur opérations de crédit-bail et de location	-	-
. Autres charges bancaires	15 782	18 903
<b>III. PRODUIT NET BANCAIRE</b>	<b>1 087 062</b>	<b>1 113 931</b>
. Produits d'exploitation non bancaire	90 591	92 129
. Charges d'exploitation non bancaire		1 024
<b>IV. CHARGES GÉNÉRALES D'EXPLOITATION</b>	<b>491 561</b>	<b>447 724</b>
. Charges de personnel	213 706	181 968
. Impôts et taxes	9 412	8 104
. Charges externes	237 483	229 310
. Autres charges générales d'exploitation	1	7
. Dotations aux amortissements et aux provisions des immobilisations incorporelles et corporelles	30 960	28 335
. Dotations aux amortissements sur écarts d'acquisition		
. Reprises sur écarts d'acquisition		
<b>V. DOTATIONS AUX PROVISIONS ET PERTES SUR CRÉANCES IRRÉCOUVRABLES</b>	<b>931 189</b>	<b>505 848</b>
. Dotations aux provisions pour créances et engagements par signature en souffrance	587 056	356 020
. Pertes sur créances irrécouvrables	102 169	146 528
. Autres dotations aux provisions	241 964	3 300
<b>VI. REPRISES DE PROVISIONS ET RECUPÉRATIONS SUR CRÉANCES AMORTIES</b>	<b>210 867</b>	<b>304 290</b>
. Reprises de provisions pour créances et engagements par signature en souffrance	194 368	280 054
. Recupérations sur créances amorties	16 499	22 636
. Autres reprises de provisions		1 600
<b>VII. RÉSULTAT COURANT</b>	<b>-34 229</b>	<b>555 754</b>
. Produits non courants	2	2
. Charges non courantes	14 567	18 803
<b>VIII. RÉSULTAT AVANT IMPÔTS</b>	<b>-48 795</b>	<b>536 953</b>
. Impôts sur les résultats	74 286	202 595
<b>IX. RÉSULTAT NET DES ENTREPRISES INTÉGRÉES</b>	<b>-123 082</b>	<b>334 358</b>
<b>X. QUOTE-PART DANS LES RÉSULTATS DES ENTREPRISES MISES EN ÉQUIVALENCE</b>		
. Entreprises à caractère financier		
. Autres entreprises		
<b>XI. RÉSULTAT NET DU GROUPE</b>	<b>-123 082</b>	<b>334 358</b>
. Part du groupe	-123 082	334 358
. Part des intérêts minoritaires		

(en milliers MAD)

BILAN CONSOLIDÉ AU 31/12/2020		
PASSIF CONSOLIDÉ	31/12/2020	31/12/2019
<b>Banques centrales, Trésor public, Service des chèques postaux</b>		
<b>Dettes envers les établissements de crédit et assimilés</b>	<b>4 725 129</b>	<b>5 530 653</b>
. À vue	278 327	296 116
. À terme	4 446 801	5 234 537
<b>Dépôts de la clientèle</b>		
. Comptes à vue créditeurs		
. Comptes d'épargne		
. Dépôts à terme		
. Autres comptes créditeurs		
<b>Titres de créance émis</b>	<b>5 489 551</b>	<b>4 611 720</b>
. Titres de créance négociables émis	5 489 551	4 611 720
. Emprunts obligataires émis		
. Autres titres de créance émis		
<b>Autres passifs</b>	<b>673 981</b>	<b>828 877</b>
<b>Écarts d'acquisition</b>		
<b>Provisions pour risques et charges</b>	<b>263 184</b>	<b>21 220</b>
<b>Fonds publics affectés et fonds spéciaux de garantie</b>		
<b>Dettes subordonnées</b>	<b>506 327</b>	<b>506 565</b>
<b>Primes liées au capital</b>	<b>37 143</b>	<b>37 143</b>
<b>Capital</b>	<b>113 180</b>	<b>113 180</b>
<b>Actionnaires. Capital non versé (-)</b>		
<b>Réserves consolidées, écarts de réévaluation, écarts de conversion et différences sur mises en équivalence</b>	<b>1 724 714</b>	<b>1 390 415</b>
. Part du groupe	1 724 714	1 390 415
. Part des intérêts minoritaires		
<b>Résultat net de l'exercice (+/-)</b>	<b>-123 082</b>	<b>334 358</b>
. Part du groupe	-123 082	334 358
. Part des intérêts minoritaires		
<b>Total du Passif CONSOLIDÉ</b>	<b>13 410 127</b>	<b>13 374 130</b>

(en milliers MAD)

HORS BILAN CONSOLIDÉ AU 31/12/2020		
	31/12/2020	31/12/2019
<b>HORS BILAN CONSOLIDÉ</b>		
<b>ENGAGEMENTS DONNÉS</b>	<b>298 883</b>	<b>307 412</b>
. Engagements de financement donnés en faveur d'établissements de crédit et assimilés		
. Engagements de financement donnés en faveur de la clientèle	298 883	307 412
. Engagements de garantie d'ordre d'établissements de crédit et assimilés		
. Engagements de garantie d'ordre de la clientèle		
. Titres achetés à réméré		
. Autres titres à livrer		
<b>ENGAGEMENTS REÇUS</b>	<b>1 798 000</b>	<b>1 348 000</b>
. Engagements de financement reçus d'établissements de crédit et assimilés	1 798 000	1 348 000
. Engagements de garantie reçus d'établissements de crédit et assimilés		
. Engagements de garantie reçus de l'État et d'organismes de garantie divers		
. Titres vendus à réméré		
. Autres titres à recevoir		



# ATTESTATION D'EXAMEN LIMITE SUR LA SITUATION DES COMPTES SOCIAUX AU 31/12/2020



37, Bd Abdellatif Ben Kaddour  
20 050 Casablanca  
Maroc



47 rue Allal Ben Abdallah  
Casablanca  
Maroc

## WAFASALAF

### ATTESTATION D'EXAMEN LIMITE SUR LA SITUATION PROVISoire DES COMPTES SOCIAUX AU 31 DECEMBRE 2020

Nous avons procédé à un examen limité de la situation provisoire de la société WAFASALAF comprenant le bilan, le compte de produits et charges, l'état de solde de gestion, le tableau des flux de trésorerie et une sélection des états des informations complémentaires (ETIC) relatifs à la période du 1<sup>er</sup> janvier au 31 décembre 2020. Cette situation provisoire fait ressortir un montant de capitaux propres et assimilés totalisant KMAD 2.149.951 compte tenu d'une perte nette de KMAD 133.592, relève de la responsabilité des organes de gouvernance de l'émetteur

Cette situation provisoire a été arrêtée par le Directoire en date du 1er février 2021 dans un contexte évolutif de crise liée au Covid-19 sur la base des éléments disponibles à cette date.

Nous avons effectué notre mission selon les normes de la profession au Maroc relatives aux missions d'examen limité. Ces normes requièrent que l'examen limité soit planifié et réalisé en vue d'obtenir une assurance modérée que la situation provisoire ne comporte pas d'anomalie significative. Un examen limité comporte essentiellement des entretiens avec le personnel de la société et des vérifications analytiques appliquées aux données financières ; il fournit donc un niveau d'assurance moins élevé qu'un audit. Nous n'avons pas effectué un audit et, en conséquence, nous n'exprimons donc pas d'opinion d'audit.

Sur la base de notre examen limité, nous n'avons pas relevé de faits qui nous laissent penser que la situation provisoire, ci-jointe, ne donne pas une image fidèle du résultat des opérations de la période écoulée ainsi que de la situation financière et du patrimoine de Wafasalaf arrêtés au 31 décembre 2020, conformément au référentiel comptable admis au Maroc.

Sans remettre en cause la conclusion exprimée ci-dessus, nous attirons votre attention sur le contenu des états A2 et B14 exposant les dérogations opérées dans le cadre de la crise Covid, et leurs impacts sur les comptes arrêtés au 31 décembre 2020.

Casablanca, le 5 mars 2021

### Les Commissaires aux Comptes

ERNST & YOUNG

ERNST & YOUNG  
37, Bd Abdellatif Ben Kaddour  
20 050 CASABLANCA -  
Tél : 05 22 54 51 51 - Fax : (212) 21 2 33 02 28

**Abdeslam BERRADA ALLAM**  
Associé

FIDAROC GRANT THORNTON

FIDAROC GRANT THORNTON  
Membre du Réseau Grant Thornton  
(Maroc) S.A.  
47, Rue Allal Ben Abdallah - Casablanca  
Tél : 05 22 54 49 00 Fax : 05 22 29 66 70

**Faïçal MEKQUAR**  
Associé





# ATTESTATION D EXAMEN LIMITE SUR LA SITUATION DES COMPTES CONSOLIDES AU 31/12/2020



37, Bd Abdellatif Ben Kaddour  
20 050, Casablanca  
Maroc



47, Rue Allal Ben Abdellah  
20 000 Casablanca  
Maroc

## GRUPE WAFASALAF

### ATTESTATION DES COMMISSAIRES AUX COMPTES SUR LA SITUATION PROVISOIRE CONSOLIDEE

PERIODE DU 1<sup>er</sup> JANVIER AU 31 DECEMBRE 2020

Nous avons procédé à un examen limité de la situation provisoire de WAFASALAF et sa filiale (Groupe WAFASALAF) comprenant le bilan, le compte de résultat, l'état du résultat global, le tableau des flux de trésorerie, l'état de variation des capitaux propres et une sélection de notes explicatives au terme de la période du 1<sup>er</sup> janvier au 31 décembre 2020. Cette situation provisoire fait ressortir un montant de capitaux propres consolidés totalisant KMAD 1.751.955, compte tenu d'une perte nette consolidée de KMAD 123.082.

Cette situation provisoire a été arrêtée par le Directoire en date du 1<sup>er</sup> février 2021 dans un contexte évolutif de crise liée au Covid-19 sur la base des éléments disponibles à cette date.

Nous avons effectué notre examen limité selon les normes de la Profession au Maroc. Ces normes requièrent que l'examen limité soit planifié et réalisé en vue d'obtenir une assurance modérée que la situation provisoire des états financiers consolidés cités au premier paragraphe ci-dessus ne comporte pas d'anomalie significative. Un examen limité comporte essentiellement des entretiens avec le personnel de la société et des vérifications analytiques appliquées aux données financières ; il fournit donc un niveau d'assurance moins élevé qu'un audit. Nous n'avons pas effectué un audit et, en conséquence, nous n'exprimons donc pas d'opinion d'audit.

Sur la base de notre examen limité, nous n'avons pas relevé de faits qui nous laissent penser que les états consolidés, ci-joints, ne donnent pas une image fidèle du résultat des opérations de la période écoulée ainsi que de la situation financière et du patrimoine du Groupe WAFASALAF arrêtés au 31 décembre 2020, conformément aux normes comptables nationales en vigueur.

Sans remettre en cause la conclusion exprimée ci-dessus, nous attirons votre attention sur la note annexe B14 exposant les impacts estimés de la crise Covid sur le coût du risque du Groupe WAFASALAF au 31 décembre 2020.

Casablanca, le 5 mars 2021

#### Les Commissaires aux Comptes

ERNST & YOUNG

Abdeslam BERRADA ALLAM  
Associé

FIDAROC GRANT THORNTON

Faiçal MEKOUAR  
Associé

Retrouvez le rapport financier annuel WAFASALAF sur :  
<https://www.wafasalaf.ma/fr/espace-institutionnel/publications?theme=172.....>

